

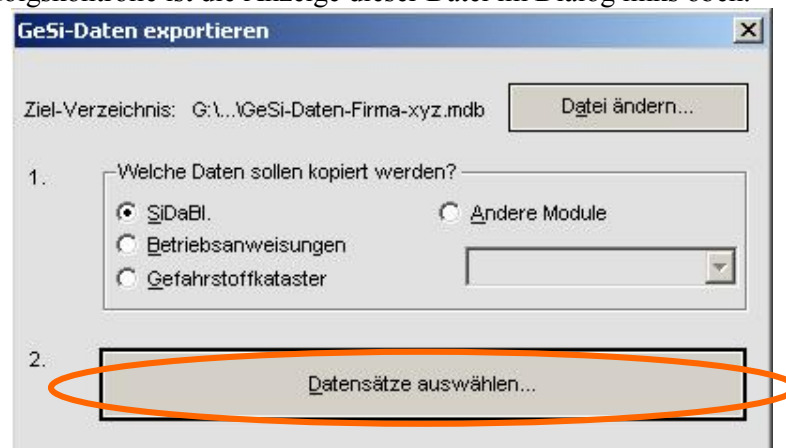


Technische Anleitung GeSi-Datenaustausch

1. Starten Sie GeSi und rufen Sie im Hauptmenü "Schnittstelle, GeSi-Daten exportieren..." auf.

2. Erster Exportvorgang für **Sicherheitsdatenblätter**

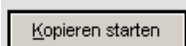
Wählen Sie zunächst den Schalter "Datei ändern..." und geben einen Dateinamen für die Datei an, die die exportierten Daten enthalten soll, z.B. GeSi-Daten-Firma-XYZ.mdb. Der Dateiort (das Verzeichnis) ist beliebig. Schließen Sie den Dialog mit "Datei öffnen". Jetzt sind Sie im Ausgangsdialog "GeSi-Daten kopieren" zurück. Erfolgskontrolle ist die Anzeige dieser Datei im Dialog links oben.



Wählen Sie nun für den ersten Exportvorgang "SiDaBl." (Sicherheitsdatenblätter) und drücken den Schalter "Datensätze auswählen". Selektieren Sie Ihre Sicherheitsdatenblätter über den Schalter "**Filtern**", wie unten abgebildet.

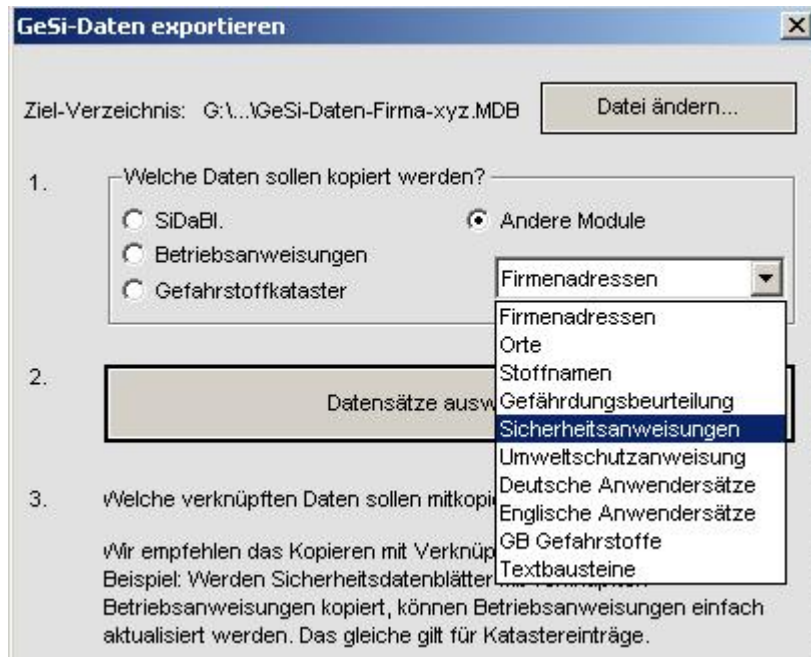


Nicht vergessen: **Markieren Sie alle gefilterten Datensätze** mit dem leeren Schalter links oben und drücken "OK". Anschließend starten Sie den Kopiervorgang:



3. Zweiter Exportvorgang für Sicherheitsanweisungen

In einem zweiten Exportvorgang (nochmal "Schnittstelle, GeSi-Daten exportieren" aufrufen) selektieren Sie **"Andere Module"** und wählen aus der Liste "Sicherheitsanweisungen". Unter "Datensätze auswählen" können Sie alle Datensätze markieren (oder auch einzelne selektieren) und den Kopiervorgang starten.

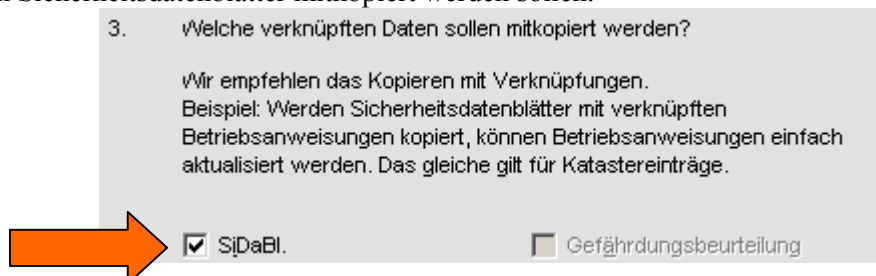


4. Dritter Exportvorgang für Gruppenbetriebsanweisungen

Wählen Sie **„Betriebsanweisungen“** und selektieren Sie Ihre erstellten Gruppenbetriebsanweisungen über den Begriff „Gruppe“ in der Schnellsuche.

Schnellsuche Gefahrstoff-Bezeichnung						
	Gruppe					
	Gefahrstoff-Bezeichnung	Bereich/Tätig	Arbeitsplatz	Eing.st.	BA-Nummer	Be
▶	Gruppe: Abdecklack - rot			FEIT	SAP-00100	
	Gruppe: Aceton unterschiedl. Hersteller			FEIT	Entwurf	
	Gruppe: Diverse 3M-Produkte			FEIT	Entwurf	
	Gruppe: Lacke			FEIT	SAP-00100	
	Gruppe: Toluolhaltige Abbeizer	Produktion		FEIT	SAP-00100	

Nach der Auswahl der Datensätze geben Sie noch an, dass die den Gruppenbetriebsanweisungen zugeordneten Sicherheitsdatenblätter mitkopiert werden sollen.



5. Datenanlieferung Ihrer exportierten GeSi-Daten

Die entstandene Datei "GeSi-Daten-Firma-XYZ.mdb", in der alle exportierten GeSi-Daten enthalten sind, laden Sie einfach hoch:

www.gesi-datenaustausch.de

Vielen Dank für Ihre Teilnahme. Bei Fragen rufen Sie uns gerne an: Tel.: 0931/465 33-00